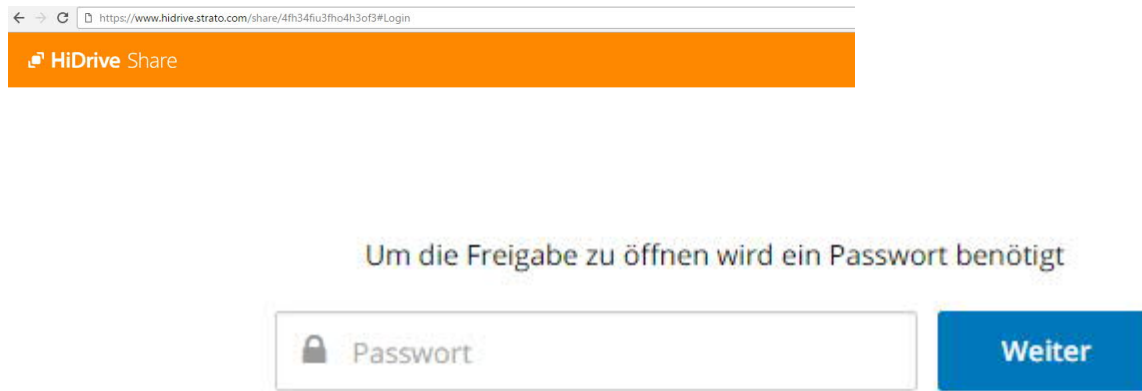


Sie erhalten jeweils nach der Anmeldebestätigung, bzw. bei der Eröffnung eines neuen Kapitels einen Freigabelink per Mail. Mit jedem Freigabelink, erhalten Sie jeweils per Mail, bzw. bei Präsenzterminen persönlich ein Kennwort für das jeweilige Kapitel, welches mindestens bis zum Kursende gültig bleibt.

Nach einem Klick auf den Freigabelink erhalten Sie die Aufforderung, Ihr Kapitelkennwort einzugeben:



The screenshot shows a web browser window with the address bar containing the URL: <https://www.hidrivestrato.com/share/4fh34fiu3fho4h3of3#Login>. Below the address bar is an orange header with the text "HiDrive Share". The main content area displays the message "Um die Freigabe zu öffnen wird ein Passwort benötigt" (To open the share, a password is required). Below this message is a password input field with a lock icon and the placeholder text "Passwort", and a blue button labeled "Weiter" (Next).

Nach der Eingabe erscheint eine Ansicht der für Sie freigegebenen Ordner (je nach Kapitel unterschiedlicher Inhalt; nach Abschluss aller Vorbereitungskursteile erhalten Sie einen abschließenden Freigabelink zur Prüfungsvorbereitung, der alle Kursinhalte gesammelt erhält).

Die Ordneransicht ist wie folgt aufgebaut:

Annotations:

- Eine Ordner Ebene zurück
- Name des aktuellen Ordners



HiDrive Share

↑ | \$Vorlage | [Alles herunterladen](#) | [Ansicht](#) | [Mehr](#)

	Name	Typ	Größe	Geändert
✓	0_kurzspezifische_Infos	Ordner	6,9 MB	12.02.17 18:43
✓	Kapitel 1 - öffentliches Recht_GewO_BDSG	Ordner	923,2 MB	12.02.17 16:58
✓	Kapitel 2 - BGB - StGB - StPO	Ordner	2,1 GB	12.02.17 18:01
✓	Kapitel 3 - Psychologie	Ordner	659,5 MB	13.11.16 19:21
✓	Kapitel 4 - UVV - WaffG - SITEC	Ordner	3,5 MB	11.10.16 11:52

Kapitel 1 - öffentliches Recht_GewO_BDSG

[Alles herunterladen](#) | [Ansicht](#) | [Mehr](#)

	Name	Typ	Größe	Geändert
✓	 CH 1a I Recht der öffentlichen Sicherheit und Ordnung.pdf	.pdf	2 MB	11.10.16 11:38
✓	 CH 1b II Gewerberecht.pdf	.pdf	647,7 KB	11.12.16 17:20
✓	 CH 1c III Datenschutz.pdf	.pdf	1,4 MB	11.12.16 16:44
✓	 Schulungsfilm IT-Security Awareness_\$cut2_\$b\$.mp4	.mp4	919,2 MB	13.11.16 19:56

Anhand des Dateitypsymbols wie auch der Spalte Typ erkennt man, ob es sich um eine Schulungsunterlage (PDF), oder um ein Schulungsvideo (MP4) handelt. Die Dateien können direkt durch Anklicken im Portal angezeigt werden; Herunterladen ist ebenso möglich.

Anzeige Schulungsunterlage (PDF – Dokumente quer und Präsentationen):

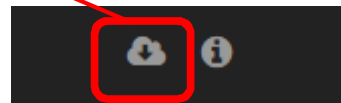
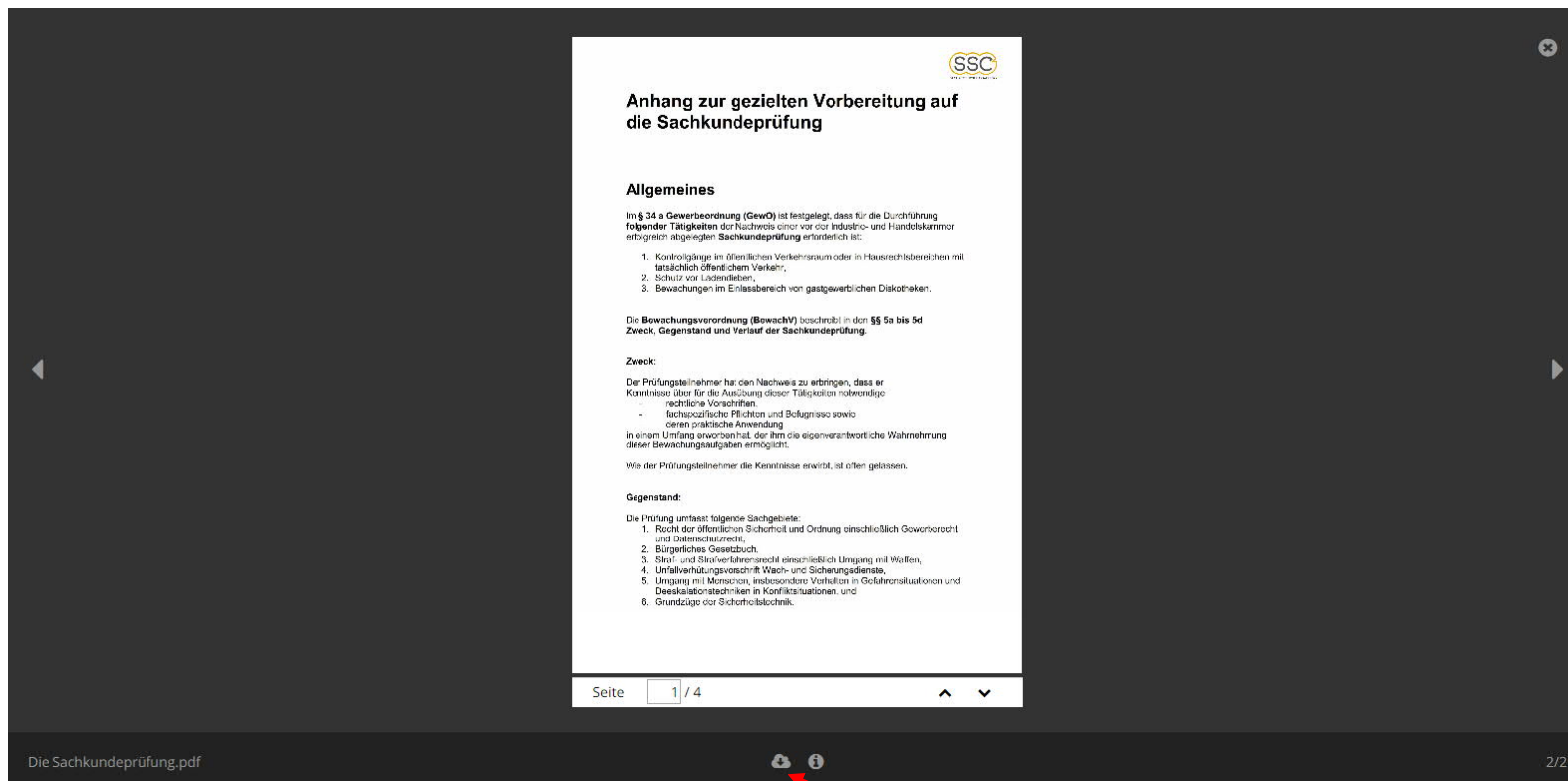
The image shows a PDF viewer interface with a dark background. The main content area is white and displays a document page titled "Gewerberecht" with the SSC logo (SECURITY SERVICE COACHING). The page content includes two sections: "A) Grundlagen der Berufsausübung (10 Folien / 5 Folien Kontrollfragen mit Antworten)" and "B) Verpflichtungen bei der Ausübung des Gewerbes (11 Folien / 10 Folien Kontrollfragen mit Antworten)". The page number "2" is visible at the bottom right of the content area. The viewer's status bar at the bottom shows "Seite 2 / 42" and "CH 1b II Gewerberecht.pdf".

Callouts and their descriptions:

- Auf vorherige Datei im aktuellen Ordner wechseln**: Points to the left navigation arrow.
- Auf nächste Datei im aktuellen Ordner wechseln**: Points to the right navigation arrow.
- Aktuelle Folie, bzw. Dokumentenseite**: Points to the page number "2" in the content area.
- Ansicht schließen**: Points to the close button (X) in the top right corner.
- Name der aktuell geöffneten Datei**: Points to the file name "CH 1b II Gewerberecht.pdf" in the bottom left corner.
- Eine Folie/Seite zurückblättern**: Points to the left arrow in the bottom status bar.
- Eine Folie/Seite vorblättern**: Points to the right arrow in the bottom status bar.

Herunterladen der Schulungsunterlage (PDF – Hochformat; vergrößerte Darstellung für alle PDFs):

Bei im Hochformat ausgerichteten Dokumenten ist die Anzeige im Browser oftmals nicht gut lesbar. Ebenso ist es generell nicht ohne Weiteres möglich, in der Dokumentenvorschau im Browser das Dokument zu vergrößern. Dafür muss die PDF-Datei heruntergeladen und im PDF-Viewer angezeigt werden. Der Button zum Herunterladen der aktuell angezeigten Datei befindet sich in der Mitte, direkt unterhalb des Dokumentes:



Videoansicht:

Wenn Sie ein Schulungsvideo statt eines Dokumentes / einer Präsentation anklicken, erscheint nachfolgende Ansicht:

The image shows a video player interface with a video of a man in a suit pointing at a whiteboard. The video player has a progress bar at the bottom with a play/pause button, a volume icon, and a full-screen icon. Callout boxes point to various controls:

- Auf vorherige Datei im aktuellen Ordner wechseln**: Points to the left arrow control.
- Auf nächste Datei im aktuellen Ordner wechseln**: Points to the right arrow control.
- Ansicht schließen**: Points to the close button (X) in the top right corner.
- Abspielen/Pause-Button**
Zeitindexanzeige
Schieberegler zum Vor- und Zurückspulen: Points to the play/pause button and the progress bar.
- Lautstärkeregler für aktuelles Schulungsvideo**: Points to the volume icon.
- Umschalten auf Vollbildansicht**: Points to the full-screen icon.